

ZDVÍHACIA PLOŠINA PRE MONTÁŽ A DEMONTÁŽ DIELOV VOZIDIEL

KT 100

Zdvíhacia plošina na univerzálne použitie, je vynikajúca pre bezpečnú demontáž a montáž motorov, prevodoviek, HV batérií a komponentov podvozkov od širokej škály výrobcov - jednoducho najlepší a najpohodlnejší pomocník v dielni.

VARIABILNÝ STOL

Povrch nosnej plošiny nie je len rozsiahly, ale ponúka aj rôzne možnosti nastavenia vďaka flexibilita ± 20 mm v osi a uhlu sklonu $\pm 2^\circ$.

BEZPEČNOSŤ


Veľkorysá základňa zdvíhacej plošiny zaručuje vysokú stabilitu a umožňuje tak bezpečnú a presnú prácu.

PLNE OVLÁDANÉ NOHOU

Integrovaný brzdový ventil umožňuje presné ovládanie rýchlosti spúšťania. Zdvih je hydraulický.

PLNE MOBILNÉ

Veľkorysé valce - 2 xx, 2 otočné s integrovaným zaistením bŕzd - poskytujú mobilitu pri práci.



KT 100

Univerzálne nastaviteľné

- Moderné agregáty vozidiel môžu byť vďaka konštrukcii demontované a/alebo namontované len na spodnej strane vozidla.

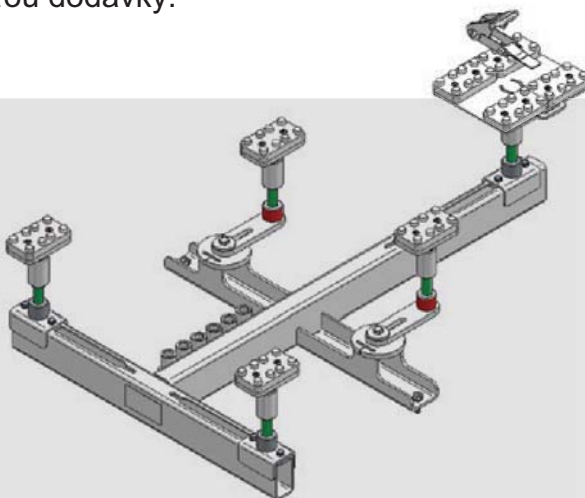


VEZMITE PROSÍM NA VEDOMIE
Vyhradené držiaky nie sú súčasťou dodávky.

Za príplatok

KT100A1

Držiak komponentov vozidla.
Hmotnosť 20 kg.
Kapacita 800 kg.

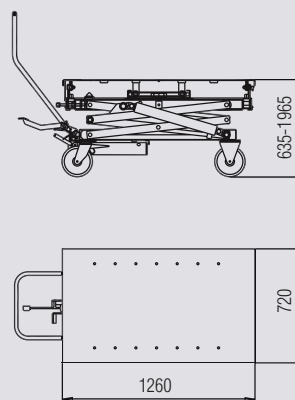


KT 100

Zdvih: hydraulický, nohou ovládaný

Nosnosť	1000 kg
Zdvih	1330 mm
Dĺžka	1260 mm
Šírka	720 mm
Min.výška	635 mm
Max.výška	1965 mm
Hmotnosť	290 kg
Nastaviteľná kapacita	± 20 mm
Kapacita sklonu	± 2°

KT 100



ZDVÍHACIA PLOŠINA PRE MONTÁŽ A DEMONTÁŽ DIELOV VOZIDIEL

KT 100L

Zdvíhacia plošina na univerzálne použitie, je vynikajúca pre bezpečnú demontáž a montáž motorov, prevodoviek, HV batérií a komponentov podvozkov od širokej škály výrobcov - jednoducho najlepší a najpohodlnejší pomocník v dielni.

VARIABILNÝ STOL

Povrch nosnej plošiny nie je len rozsiahly, ale ponúka aj rôzne možnosti nastavenia vďaka flexibilitě ± 20 mm v osi a uhlu sklonu $\pm 3,5^\circ$.

BEZPEČNOSŤ


Veľkorysá základňa zdvíhacej plošiny zaručuje vysokú stabilitu a umožňuje tak bezpečnú a presnú prácu.

PLNE OVLÁDANÉ NOHOU

Integrovaný brzdový ventil umožňuje presné ovládanie rýchlosti spúšťania. Zdvih je hydraulický.

PLNE MOBILNÉ

Veľkorysé valce - 2 xx, 2 otočné s integrovaným zaistením bŕzd - poskytujú mobilitu pri práci.



KT 100L

Univerzálne nastaviteľné

Moderné agregáty vozidiel môžu byť vďaka konštrukcii demontované a/alebo namontované len na spodnej strane vozidla.



KT 100L



100mm predĺženie

Doska stola je rozdelená na 60:40, menšia časť je predĺžiteľná o 100 mm.



Vrch sa dá nakloniť v pozdĺžnom a priečnom smere o +/- 3,5°.



Stolová doska so 104 závitovými otvormi pre jednoduchú montáž nástrojov a držiakov (vzor otvoru 100 mm x 100 mm, M10).

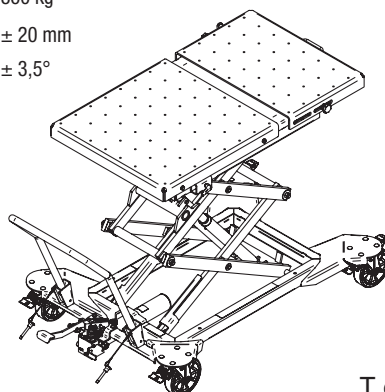
VEZMITE PROSÍM NA VEDOMIE
Vyhradené držiaky nie sú súčasťou dodávky.



KT 100L

Zdvih: hydraulický, nohou ovládaný

Nosnosť	1000 kg
Zdvih	1320 mm
Dĺžka	1300-1400 mm
Šírka	768 mm
Min.výška	590 mm
Max.výška	1826 mm
Hmotnosť	360 kg
Nastaviteľná kapacita	± 20 mm
Kapacita sklonu	± 3,5°



KT 100L

